



Estudio diagnóstico en salud mental de niños, niñas y adolescentes atendidos en el marco del Programa Vida Nueva

Presentación de resultados
Octubre 2012

Objetivo general

- Cuantificar y caracterizar el número de niños, niñas y adolescentes que presenten trastornos psiquiátricos o de salud mental y que estén siendo atendidos por proyectos de atención psicosocial de las comunas que participan en el Programa Vida Nueva

Metodología

- Esta evaluación tiene la lógica de un “screening”, que permite dar cuenta de los indicadores en salud mental para toda la población atendida.
- Se utilizaron dos instrumentos que se organizan en la lógica del diagnóstico multiaxial que propone el Manual Diagnóstico y Estadístico de los Trastornos mentales (DSM IV). Se utilizó este enfoque diagnóstico por su especificidad en el ámbito de la salud mental y porque en su lógica compleja permite la consideración de los factores psicosociales, de gran importancia en la población evaluada.

Instrumentos de evaluación

- Eje Psicosocial: Se trata de una encuesta especialmente diseñada para el presente estudio.
- M.I.N.I KID: Mini Entrevista Neuropsiquiátrica Internacional (MINI), versión para niños y adolescentes
Consiste en una entrevista estructurada de diagnóstico, organizada de acuerdo a las agrupaciones diagnósticas del DSM-IV y CIE-10 para trastornos psiquiátricos.

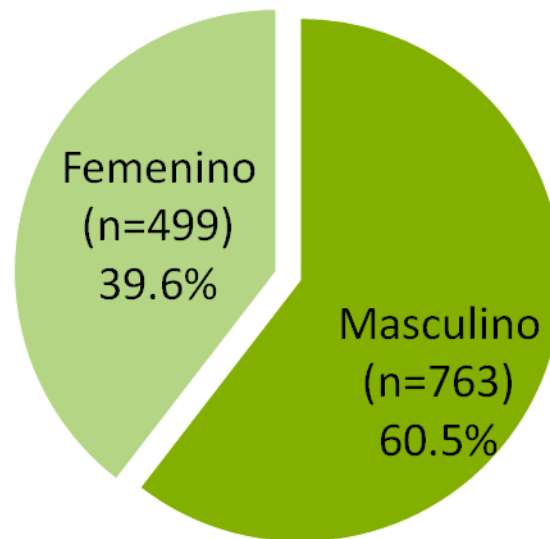
Diseño muestral

- La convocatoria a participar del estudio fue de carácter censal se incluyó a todos los niños, niñas y/o adolescentes que se encontraran vigentes en los proyectos OPD, PIB y PIE correspondientes al Programa Vida Nueva, de las 8 comunas, con fecha de ingreso hasta el 31 de marzo de 2011.
- Eje Psicosocial: 1254 aplicaciones válidas niños, niñas y/o adolescentes.
- MINI KID: 401 aplicaciones válidas

Características demográficas: edad

Agrupación según edad	Frecuencia	Porcentaje	Porcentaje Acumulado
0 a 11 años	176	14,0%	14,0%
12 a 14 años	217	17,3%	31,3%
15 a 18 años	862	68,7%	100,0%

Características demográficas: sexo



Características demográficas: familia

Respecto de las composiciones familiares se destacan los siguientes datos:

- La madre se encuentra presente en el **76,7%** de los casos, en un **43,8%** sola y en un **33%** en compañía del padre.
- El **6.9%** de los NNA vive con el padre en ausencia de la madre

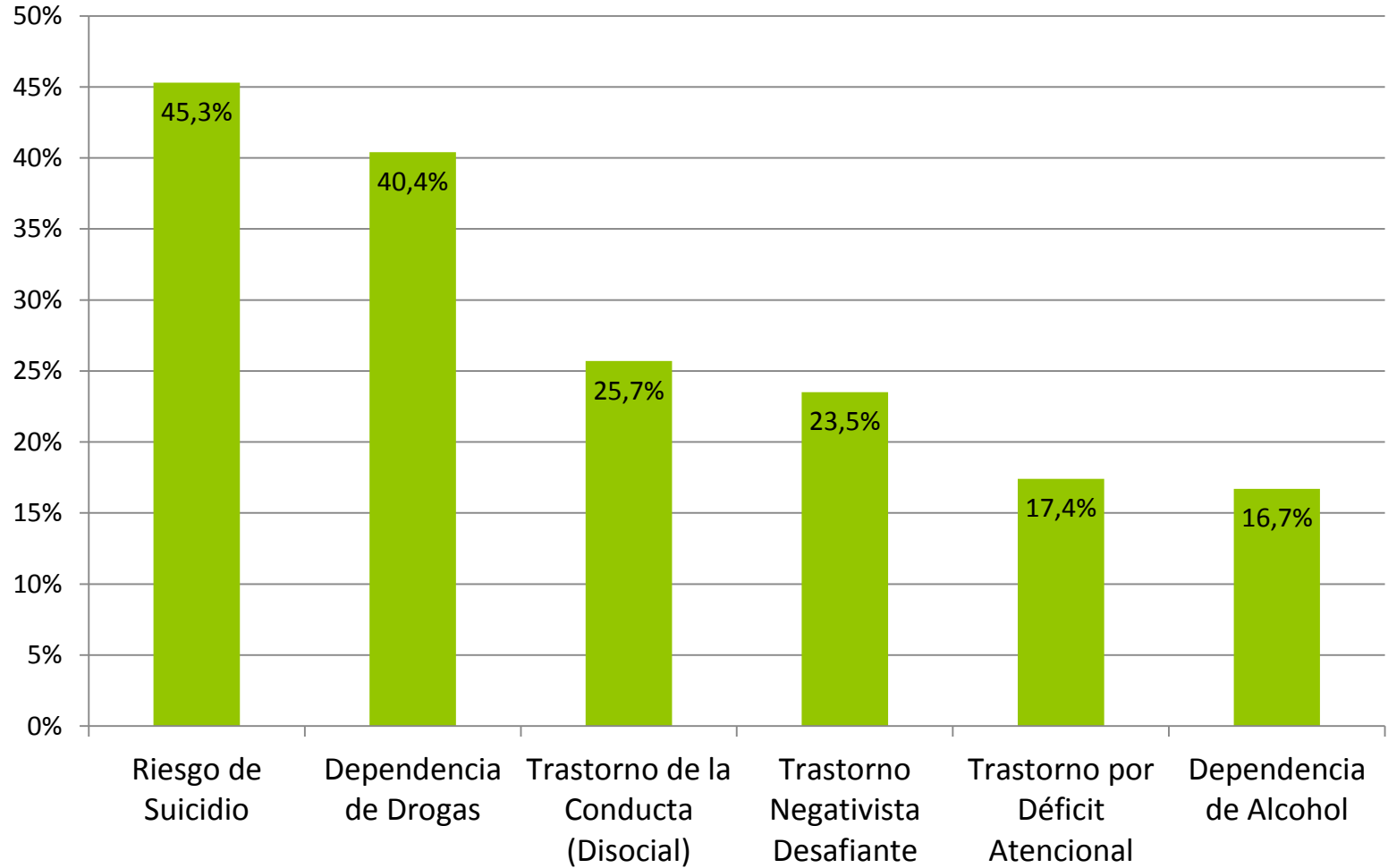
Características demográficas: escolaridad

- El **71.8%** de los NNA se encuentra vinculado a alguna institución de educación formal (escolaridad regular o inscritos en recuperación de estudios).
- El **43.4%** de los NNA ha tenido al menos una repitencia escolar.
- Además los datos muestran que el **21.2%** de los NNA ha sido expulsado de su establecimiento educacional alguna vez, quedando transitoriamente fuera del sistema escolar formal.

Diagnóstico en Salud Mental

- En términos generales, se destaca que un **30,9%** de los NNA **no reúne** las condiciones para ser diagnosticado en alguno de los trastornos consignados por el instrumento utilizado. Por otra parte, muestra que un **69,1%** de los NNA presentan algún tipo de trastorno.

Prevalencias



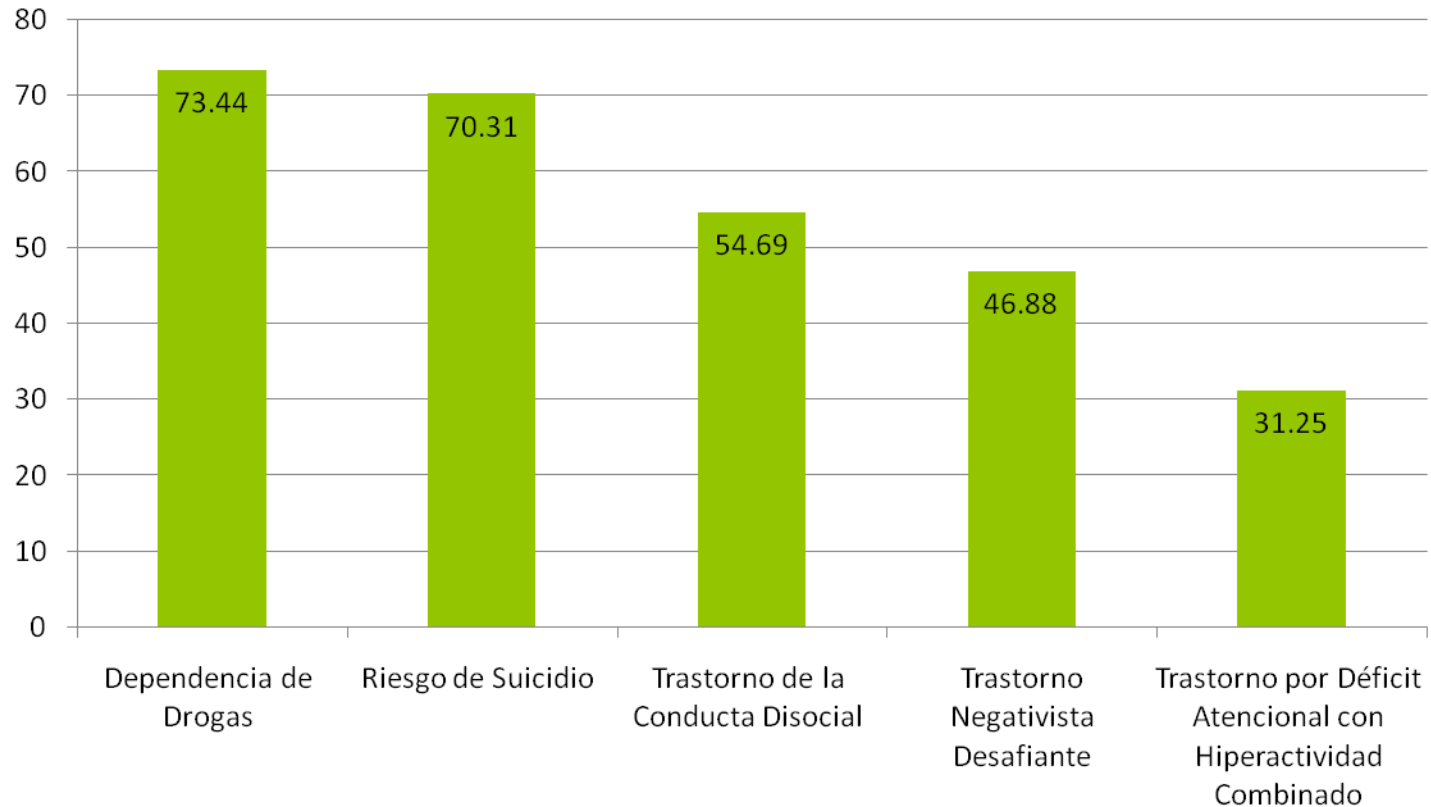
Prevalencias

- De acuerdo al estudio realizado en Chile entre los años 2007 y 2009 con una muestra de niños, niñas y adolescentes chilenos de población considerada representativa de la población infanto juvenil chilena, la prevalencia en trastornos considerados en el DSM IV es de 38,3 %.

Vicente, B et al. (2012) Salud mental infanto juvenil en Chile y brechas de atención sanitaria. *Revista médica de Chile*, 140: 447-457)

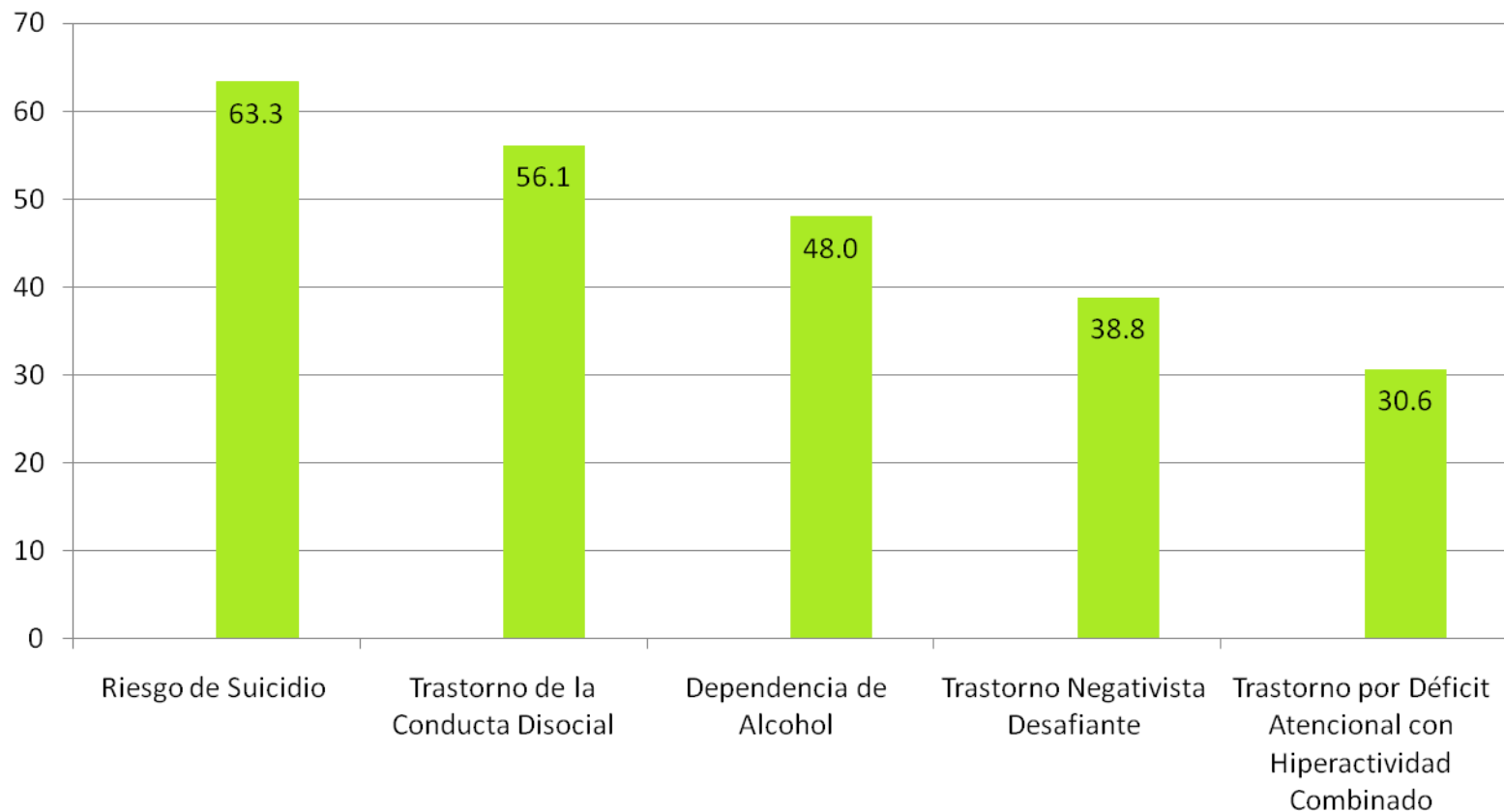
Co-morbilidades

Dependencia de alcohol (n 64)



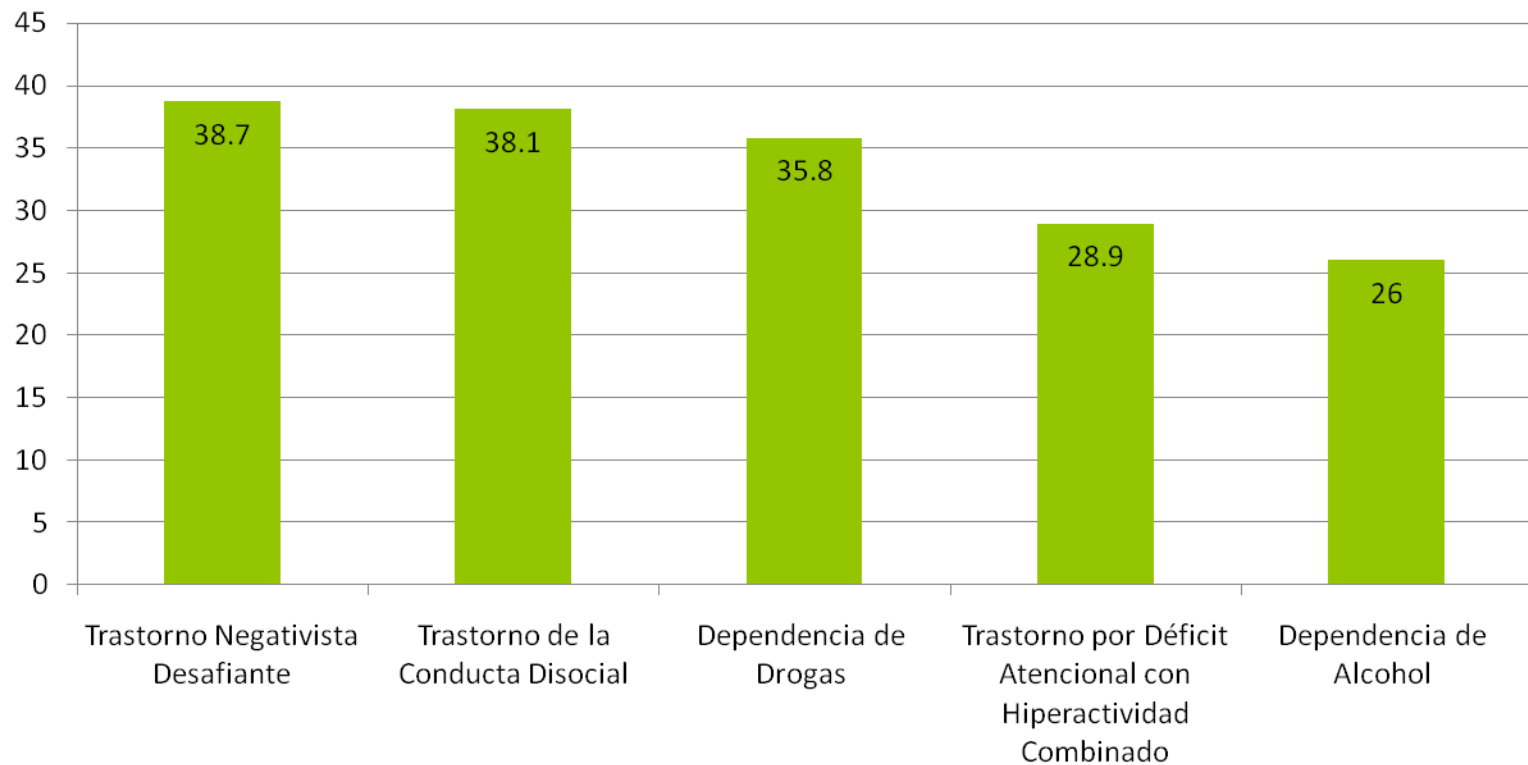
Co-morbilidades

Dependencia de drogas (n 98)



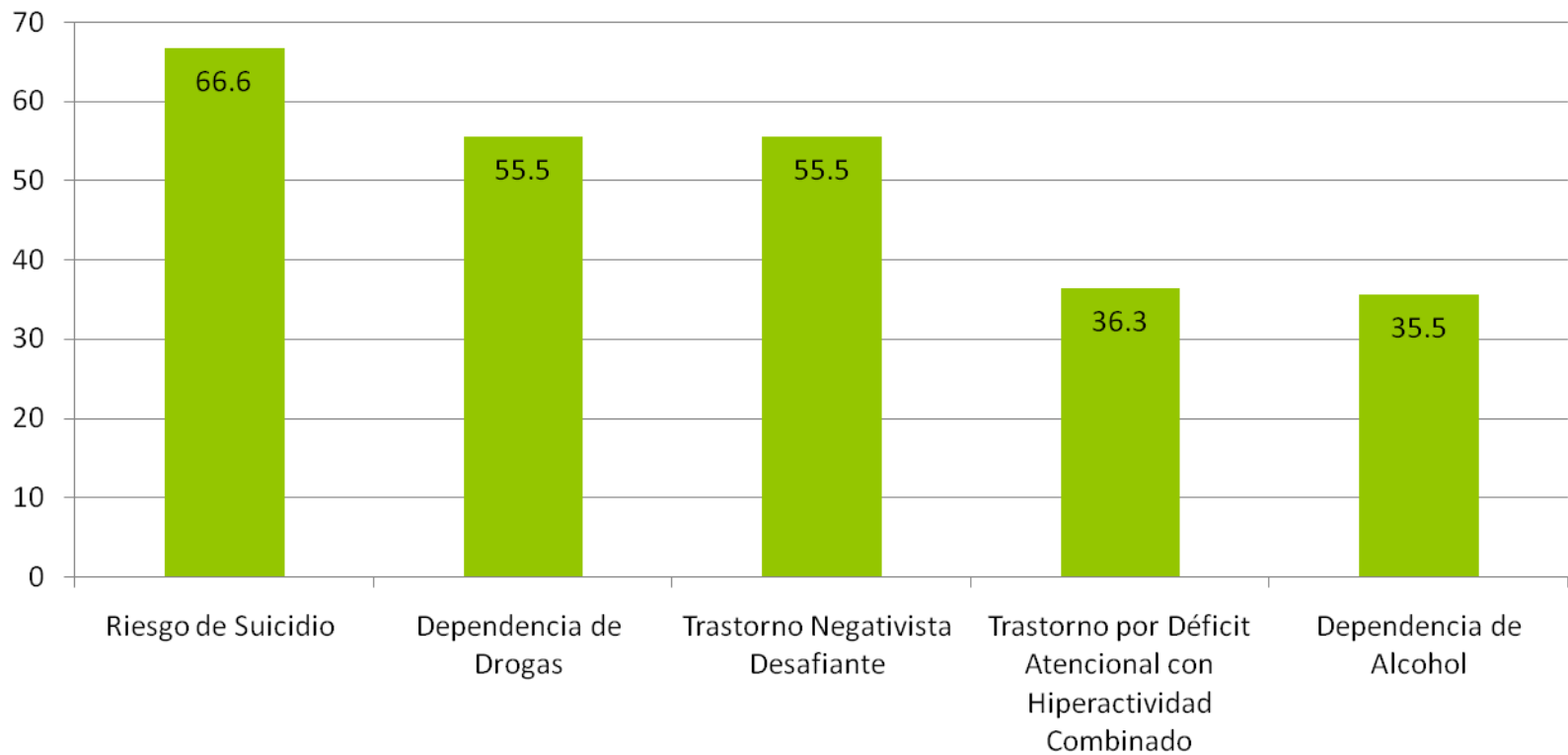
Co-morbilidades

Riesgo suicidio (n 173)



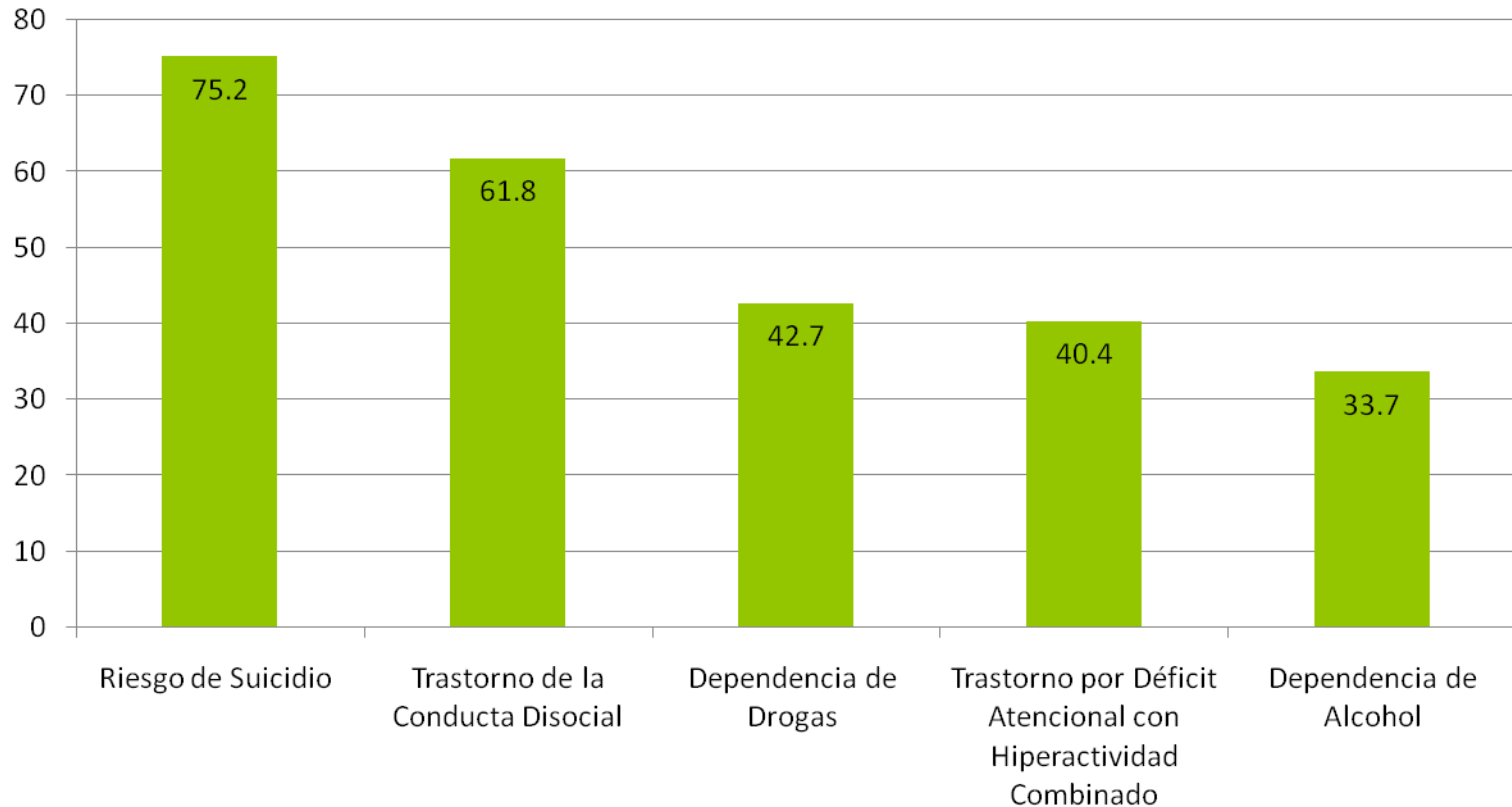
Co-morbilidades

Trastorno de la conducta (n 99)



Co-morbilidades


Trastorno negativista desafiante (n 89)



Brechas en la atención de salud mental infanto-juvenil

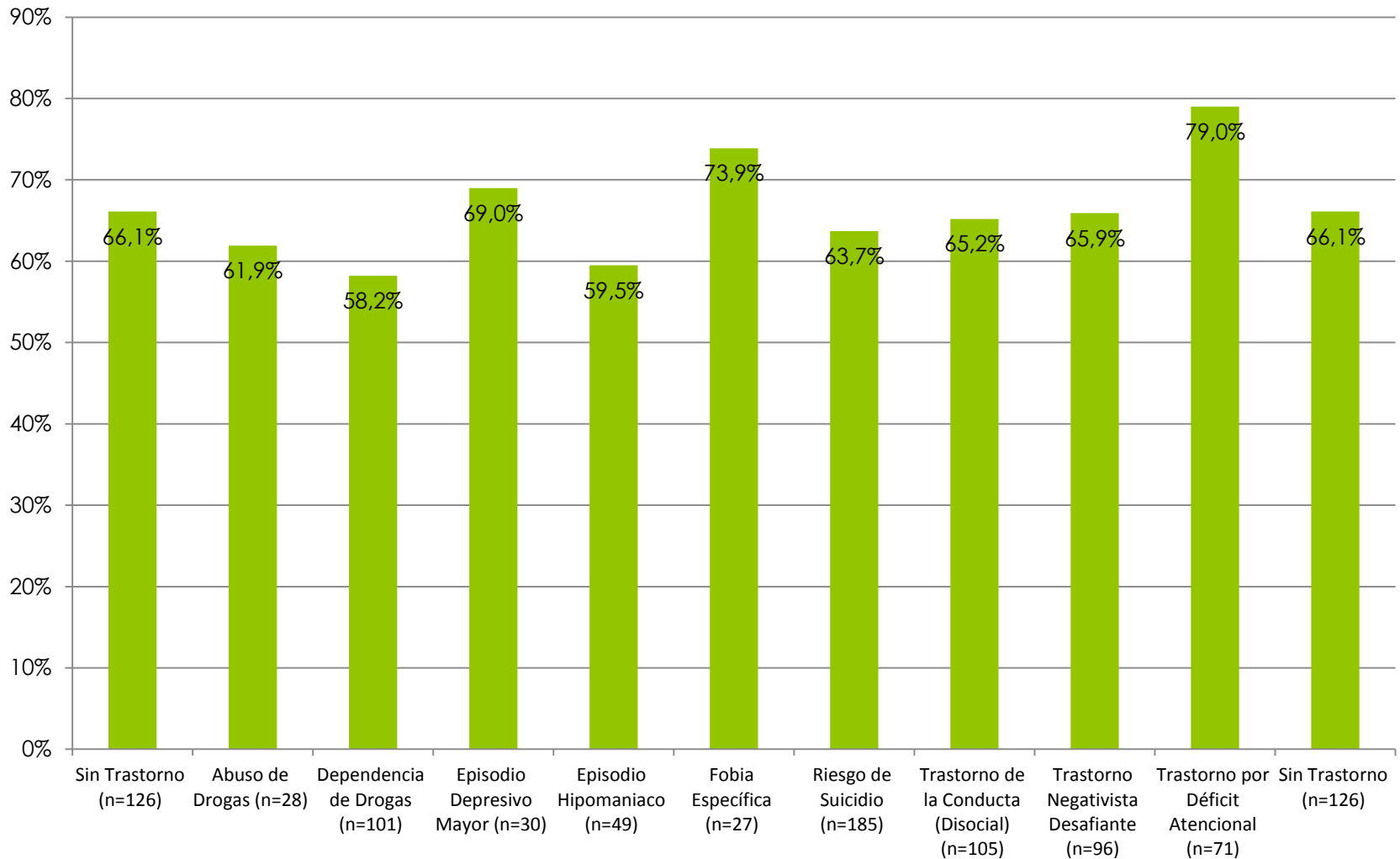
Presencia de Trastorno según MINIKID		¿Está siendo actualmente atendido en salud mental?		Total
		No	Sí	
No	Cuenta	108	17	125
	% del Total	28.6%	4.5%	33.1%
Sí	Cuenta	211	42	253
	% del Total	55.8%	11.1%	66.9%
Total	Cuenta	319	59	378
	% del Total	84.4%	15.6%	100.0%

- En el estudio de Vicente (2012) se informa de una brecha asistencial sanitaria que en el caso de la población general alcanzaría al 66,6%, es decir, solo el 33,3% de la población infanto-juvenil chilena que presenta algún trastorno estaría recibiendo atención sanitaria.
- La brecha de atención sanitaria para los NNA incorporados al Programa Vida Nueva es aún mayor que la nacional, alcanzando un 88,9%.

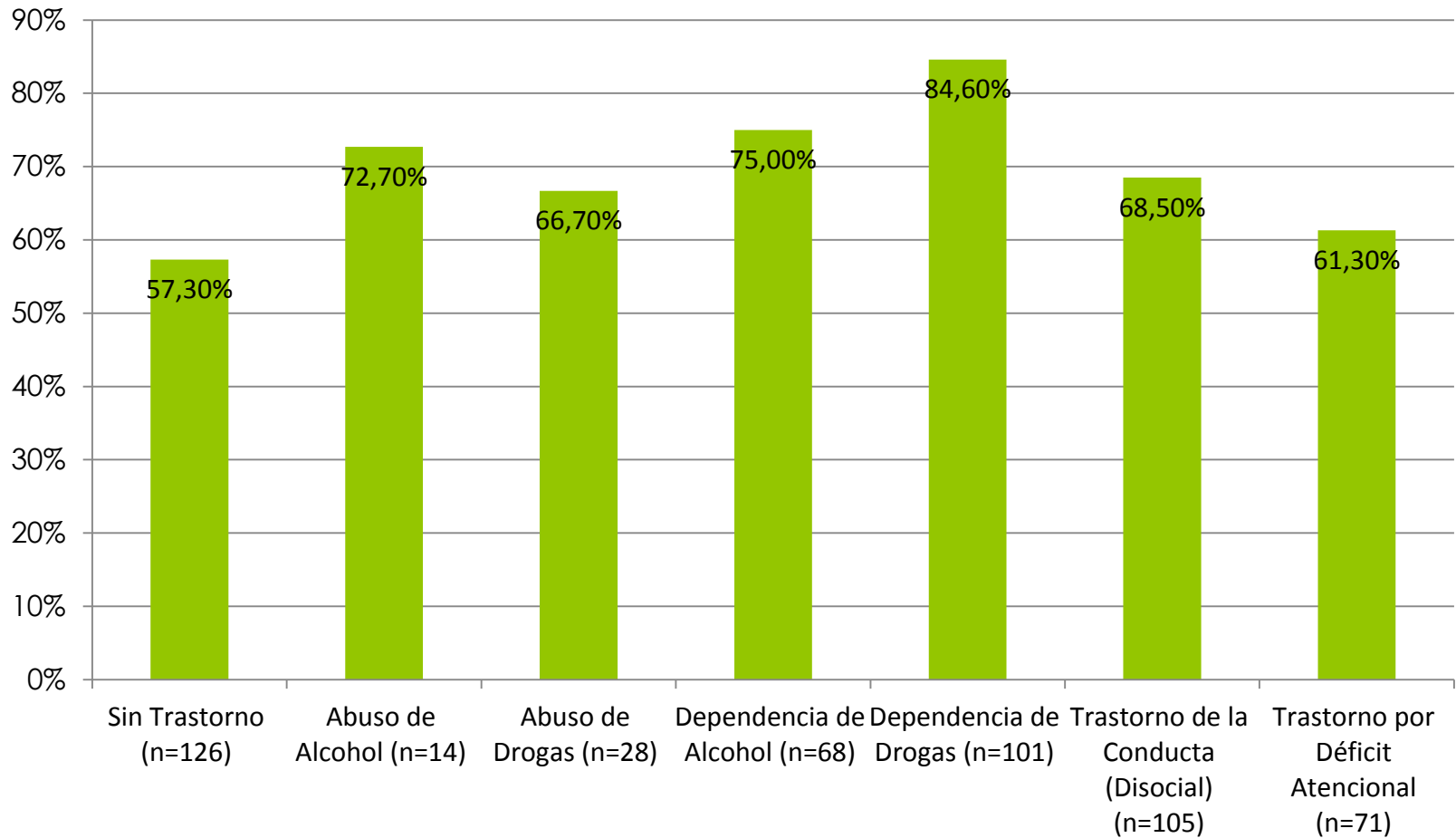


Relaciones entre eventos
del eje psicosocial y
diagnósticos según
MINIKID

Violencia en la familia



Detenciones



Abandono de la escuela

